



Ju ra Médiathèque En Ligne

GUIDE COMPLET D'UTILISATION

2020

Plus d'infos sur www.jumel39.fr

**Ju
ra**
LE DÉPARTEMENT

Édito



Depuis plus de 30 ans, le développement de la lecture publique est une compétence des départements. Nous avons ainsi l'ambition de faire de la lecture, bien plus qu'un passe-temps, un espace de découverte, de contemplation et de sociabilité, au-delà des murs de nos centres de lecture, comme nous le permettent désormais les nouvelles technologies.

Dans le Jura, le portail JuMEL (Jura Médiathèques En Ligne), qui fédère l'ensemble des catalogues informatisés du réseau départemental, a été inauguré en 2007. Piloté par la Médiathèque départementale, il permet aux usagers de demander des documents appartenant à d'autres bibliothèques que la leur.

JuMEL offre aussi depuis 2009 aux abonnés des médiathèques jurassiennes l'accès à des ressources en ligne dans de nombreux domaines (musique, cinéma, presse, autoformation, livres numériques...).

Cette offre numérique, financée par le Département et par une participation des collectivités, est régulièrement renouvelée et enrichie par de nouvelles plateformes.

En 2017, ce projet fédérateur et collaboratif a été labellisé "Bibliothèque Numérique de Référence" par le Ministère de la culture, reconnaissance du travail accompli par les bibliothèques du département.

Ce guide pratique a pour objectif d'aider les usagers des médiathèques jurassiennes à faire le meilleur usage de cette offre foisonnante. Puisse-t-il être utile à tous !

Clément PERNOT
Président du Département du Jura



Sommaire

LE PORTAIL JuMEL

Carte des médiathèques	4
JuMEL, c'est quoi ?	5
Comment faire ?	6
Le prêt entre bibliothèques	7

Autres rubriques	8
------------------	---

SITES LIBRES D'ACCÈS

AUTOFORMATION

MyCow	10
ToutApprendre	11

CINÉMA

La Médiathèque Numérique	12
--------------------------	----

LIVRES NUMÉRIQUES

Livres à télécharger	14
----------------------	----

MUSIQUE

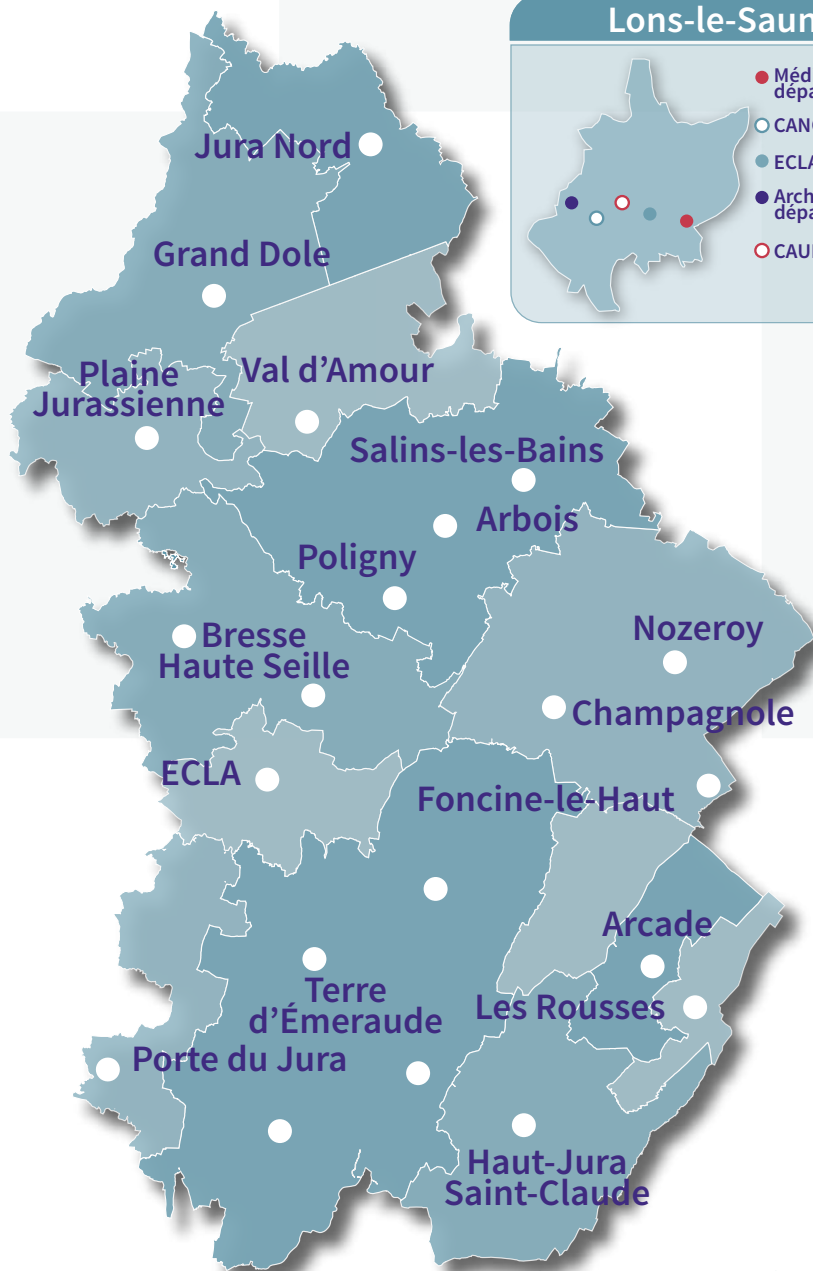
MusicMe	16
Naxos Music Library	18
Partitions à télécharger	19

PRESSE / INFORMATIONS

Cafeyn	20
Sciences en ligne	21

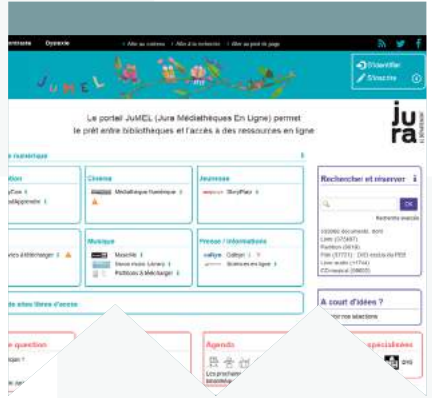
JEUNESSE

StoryPlayr	22
------------	----



Lons-le-Saunier

- Médiathèque départementale
- CANOPE/ESPE
- ECLA
- Archives départementales
- CAUE



Le portail JuMEL

jumel39.fr

JuMEL, C'EST QUOI ?

Le portail JuMEL (Jura Médiathèques En Ligne) permet le prêt entre bibliothèques et l'accès à des ressources en ligne.

C'est un service gratuit pour les abonnés des médiathèques du réseau JuMEL.

LES RESSOURCES EN LIGNE

Envie de voir un film ? D'écouter de la musique ? De lire un livre ? De parcourir la presse ? D'apprendre ? De jouer ?

Tout cela est possible en ligne grâce à la bibliothèque numérique que vous propose JuMEL !

Attention, quelques bibliothèques ne sont pas abonnées à ces plateformes. Pour elles, une sélection de sites libres d'accès est disponible.

RECHERCHER ET EMPRUNTER UN DOCUMENT

Vous cherchez un document que votre médiathèque ne possède pas ? Vous pouvez peut-être le trouver et l'emprunter, grâce au catalogue collectif qui regroupe les documents des principales médiathèques du Jura. (plus de 500 000 documents !)



**À court d'idées ?
Jetez un œil à nos sélections...**

COMMENT FAIRE ?

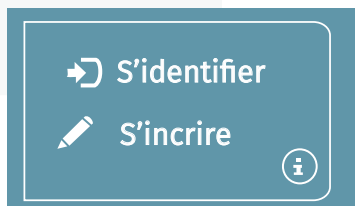
Afin de bénéficier de ces services, vous devez d'abord être inscrit dans une bibliothèque qui y est elle-même abonnée. Cela n'entraînera pour vous aucun surcoût. Vous n'aurez à payer que votre inscription à la bibliothèque.

Vous êtes déjà inscrit dans une médiathèque ?

Alors vous pouvez créer votre compte JuMEL :

Cliquez sur "**s'inscrire**", remplissez le formulaire, acceptez les conditions d'utilisation, cochez la case "**je ne suis pas un robot**" et cliquez sur "**enregistrer**". C'est gratuit !

Maintenant, à chaque fois que vous irez sur jumel39.fr, vous pourrez



cliquer sur "**s'identifier**" et indiquer votre bibliothèque, nom et numéro de carte pour vous connecter et accéder aux ressources.

À noter

le portail JuMEL est accessible sur différents supports ordinateurs, tablettes et smartphones



INFOS RGPD

En créant un compte utilisateur sur JuMEL, vous consentez à ce que la Médiathèque départementale du Jura collecte des données à caractère personnel vous concernant.

Vous pouvez retrouver les modalités d'utilisation de vos données sur la page "Mentions Légales" de JuMEL.

Le prêt entre bibliothèques



Le document que vous cherchez n'est pas dans votre médiathèque ? Il est peut-être dans une autre médiathèque du Jura.

MODE D'EMPLOI

- Faites votre recherche sur le site JuMEL. Vous avez trouvé un document qui vous intéresse ? Cliquez sur "**demander**".
- Votre médiathèque doit valider votre demande.
- La médiathèque qui possède le document doit accepter de vous le prêter.
- Le document circule par les navettes de la Médiathèque départementale.
- Vous êtes informé de l'arrivée du document dans votre médiathèque, et invité à venir le retirer. Vous pouvez le garder 3 semaines.

Attention

Vous pouvez faire vos réservations (4 maximum) dans votre médiathèque ou chez vous, sur le site : jumel39.fr (Munissez-vous de votre carte d'abonné.)

Vous ne pouvez pas demander à une autre médiathèque des documents auxquels votre abonnement ne vous donne pas droit.

Exclus du prêt : DVD, fonds anciens, fonds partitions d'orchestre, fonds des Archives départementales et tout document des fonds animation.

A noter

Vous pourrez à tout moment suivre l'évolution de votre demande en cliquant sur "**mon compte**", puis "**mes prêts entre bibliothèques**", puis sur le titre de l'ouvrage demandé.



Autres rubriques

POSER UNE QUESTION

Vous cherchez un renseignement historique, géographique, culturel, économique... sur le Jura ?

Les bibliothèques JuMEL peuvent vous aider.

Posez votre question en ligne et les bibliothécaires essayeront d'y répondre.

Vous êtes perdu, quelque chose ne marche pas ? Vous trouverez de l'aide dans la rubrique **“Poser une question > question pratique”**.

Poser une question

Question pratique ?

ou

Question sur le Jura ?

RESSOURCES SPÉCIALISÉES

L'objectif de ce service est de faciliter l'accès à nos documents adaptés à diverses situations de handicap ou à des difficultés de lecture : braille, caractères pour dyslexiques, langue des signes, livres audio (format mp3 ou DAISY), livres en gros caractères, DVD en autodescription, livres et ressources en FALC (Facile À Lire et à Comprendre).

Ressources spécialisées



Sites libres d'accès

Nos sites favoris sur Internet

Organismes publics, associations d'intérêt général, artistes indépendants ou simples particuliers, ils sont nombreux à proposer, en ligne, des contenus gratuits et de qualité, pour les enfants et les adultes.

Retrouvez sur JuMEL une sélection régulièrement enrichie.

Cours en ligne, fiches, dossiers thématiques, vidéos, podcasts, jeux, livres numériques... Vous trouverez ici tout ce qu'il faut pour :

- apprendre (Mathenpoche, France Université Numérique ou Biofotoquiz pour reconnaître plantes et animaux...);
- comprendre (Maman j'ai raté l'actu ! ou The Conversation...);
- s'évader par la fiction (Nos livres, Audiocité ou Encore une histoire...);



- fabriquer (avec Les fous de scoubidou ou Wikifab...);
- découvrir le patrimoine et les ressources du domaine public (Grands sites archéologiques, Gallica ou The Internet Archive);
- suivre la création contemporaine (musique sur Jamendo, BD sur Grandpapier...);
- jouer seul (Tibao...) ou en réseau (Board game arena...).

COMMENT FAIRE ?

Pas besoin d'être identifié pour accéder à ces sites. Sur la page d'accueil de JuMEL, cliquez sur "**Sélection de sites libres d'accès**" et faites votre choix.

N'oubliez pas que vous pouvez demander de l'aide à votre bibliothécaire et lui suggérer des sites intéressants qui pourraient compléter notre sélection.



MyCow.eu
Pratquez votre anglais!

MyCow

Apprenez l'anglais !

Avec MyCow, vous pouvez **pratiquer votre anglais au quotidien**, en lien avec l'actualité, grâce à des ressources audio et vidéo.

Vous travaillez à votre rythme et vous vous entraînez pour les tests et les examens.

- Un journal avec une rubrique "**MyCow express**" pour les articles plus faciles;
- Des exercices, des dictées, des points de grammaire;
- Des points culture, des vidéos sur l'actualité, avec le texte à côté et un quizz;
- Un lexique, un guide pour écrire des lettres et e-mails, des exercices de compréhension audio, un kit de survie pour apprendre **l'anglais professionnel**.

• *Des outils en plus :*

guide de prononciation, dictionnaire, traducteur...

• *Podcasts*

Vous pouvez télécharger des podcasts pour continuer à travailler même hors connexion.

COMMENT FAIRE ?

Identifiez-vous sur jumel39.fr avec votre carte de bibliothèque.

Cliquez sur "**MyCow**" dans la rubrique Autoformation.

N'oubliez pas que vous pouvez demander de l'aide à votre bibliothécaire.



tout**apprendre.com**



ToutApprendre

Formations en langues, musique, code de la route...

Vous souhaitez vous former rapidement, gratuitement et depuis chez vous ?

Rendez-vous sur ToutApprendre !

Du soutien scolaire à la musique, en passant par un entraînement au code de la route en ligne, la santé, la danse, les loisirs créatifs, les outils multimédia, le droit... Un catalogue étoffé et varié de milliers d'heures de cours.

Chaque type de cours a son fonctionnement propre, adapté à l'apprentissage visé : vidéos, exercices interactifs, examens blancs...

COMMENT FAIRE ?

Identifiez-vous sur jumel39.fr avec votre carte de bibliothèque.


Cliquez sur "**ToutApprendre**" dans la rubrique Autoformation.

N'oubliez pas que vous pouvez demander de l'aide à votre bibliothécaire.

APPLICATION

Profitez de l'appli mobile ToutApprendre.

Avant de la télécharger, n'oubliez pas de récupérer le code d'accès sur le site ToutApprendre.



**MEDIATHEQUE
NUMERIQUE**
www.mediatheque-numerique.com

La Médiathèque Numérique

Des films récents, gratuits, en HD

Vous êtes un fan de cinéma ? Alors ce service est fait pour vous !

La "Médiathèque Numérique" d'Arte & Universciné propose plus de 4000 films, dont beaucoup sortis il y a quelques mois seulement.

Films dramatiques, engagés, films d'épouvante ou comiques, documentaires sur des thèmes divers et variés, séries... un large panel s'offre à vous.

Vous avez droit à 5 films par mois (usage privé uniquement).

Les séries ou programmes courts sont regroupés en "**packs**" (2 épisodes = 1 film).

Vous pouvez les voir en streaming sur votre ordinateur, smartphone ou tablette.

Si votre connexion est trop lente, installez le logiciel vidéo pour les télécharger sur votre ordinateur.

Pas d'idée, dur de faire un choix ? La Médiathèque Numérique vous aide avec plusieurs sélections de films par mois.



COMMENT FAIRE ?

Identifiez-vous sur jumel39.fr avec votre carte de bibliothèque.

Cliquez sur "**Médiathèque Numérique**" dans la rubrique Cinéma.

Cliquez sur "**Voir le film**", puis sur "**confirmer la location**" (ce qui débitera 1 film de votre quota mensuel).


Vous aurez alors le choix entre "**streaming**" et "**téléchargement**" (si vous êtes sur ordinateur, car avec un smartphone ou une tablette vous n'aurez que "**streaming**").

À partir du moment où vous sélectionnez l'une de ces options, vous avez **48h** pour voir le film.

Vous pouvez ouvrir le film sur 3 appareils différents sans que cela consomme de jeton supplémentaire.

Si vous sélectionnez le mode "**téléchargement**", rendez-vous ensuite dans "**Mon profil**" (cliquez sur votre nom) pour récupérer votre identifiant et code PIN. Vous en aurez besoin au moment d'installer le lecteur "**Médiathèque numérique**" avec Adobe AIR. La procédure est entièrement gratuite.

N'oubliez pas que vous pouvez demander de l'aide à votre bibliothécaire.



Livres Numériques

Quand votre valise devient trop lourde

Lire, ce n'est pas seulement sur papier... Découvrez notre offre de romans et documentaires en numérique et emportez tous vos livres avec vous, partout...

Pas d'idée, dur de faire un choix ? Ça tombe bien, nous vous proposons régulièrement des sélections par thème et nos livres préférés.


Le catalogue vous propose une offre variée, composée de livres en version audio et en version texte.

VOUS TROUVEREZ DEUX TYPES DE FICHIERS

Des livres numériques sous droits, achetés dans le cadre du dispositif PNB (Prêt Numérique en Bibliothèque), dont l'accès est limité en temps (les fichiers sont chronodégradables) et en nombre (il y a un maximum d'emprunts simultanés, fixé par l'éditeur).

Tous les livres numériques existants ne sont pas forcément disponibles dans l'offre pour les bibliothèques.

Des livres numériques libres de droits, sélectionnés sur diverses bases de données d'accès libre et gratuit, téléchargeables sans limitation de nombre ni de durée.



COMMENT FAIRE ?

Identifiez-vous sur jumel39.fr avec votre carte de bibliothèque.

Cliquez sur "**Livres à télécharger**" dans la rubrique Livres.

Pour emprunter des livres numériques, il vous faut impérativement une application de lecture sur votre tablette, smartphone ou ordinateur. En effet, vous ne pourrez pas ouvrir directement le livre numérique. C'est elle qui déverrouillera le fichier et vous permettra de le lire.

Nous vous invitons à lire le mode d'emploi qui correspond à votre appareil: tous les modes d'emploi sont sur jumel39.fr, dans la rubrique "**Livres à télécharger > i (aide)**".

Une fois que votre application est installée, il vous suffit de cliquer sur "**emprunter**" puis "**télécharger**" dans la notice du livre JuMEL.

Le livre sera téléchargé sur votre liseuse, tablette, smartphone ou autre appareil...

Si c'est un livre audio, il s'ouvrira en streaming dans votre navigateur.

Vous pourrez en profiter pendant 21 jours. Vous pouvez emprunter jusqu'à 5 livres numériques simultanément.

Pour les livres libres de droits, aucune limitation. Cliquez directement sur "**télécharger**" et profitez-en aussi longtemps que vous le voulez.

N'oubliez pas que vous pouvez demander de l'aide à votre bibliothécaire.



musicMe

MusicMe

Musique gratuite en streaming

Ecouter de la musique en ligne en illimité et sans publicité.

Vous pouvez rechercher vos artistes préférés, constituer vos playlists ou écouter celles qui ont été constituées pour vous dans la rubrique «radios».

COMMENT FAIRE ?

Identifiez-vous sur jumel39.fr avec votre carte de bibliothèque.

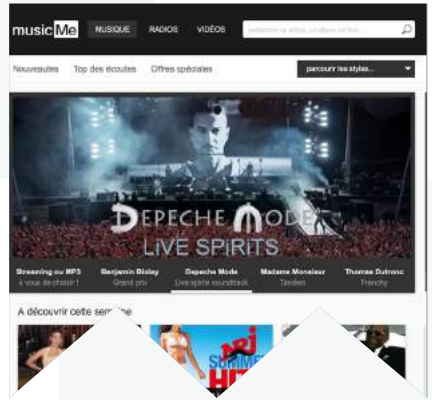
Cliquez sur "**MusicMe**" dans la rubrique Musique.

Pour écouter de la musique en streaming sur votre ordinateur, il vous suffit de cliquer sur un album et d'utiliser le lecteur de musique. En plus, grâce à JuMEL, c'est sans pub !

Votre espace "**Ma musique**" vous permet de gérer vos playlists, vos artistes et vos titres favoris. Lorsque vous écoutez un morceau, cliquez simplement sur "**ajouter à une playlist**". Puis allez dans "**Ma musique**" pour retrouver cette playlist et l'écouter en boucle si ça vous chante...

ATTENTION

Il se peut que vous tombiez sur des morceaux limités à 30 secondes, l'artiste ayant refusé d'en céder les droits. Mais si toutes vos écoutes sont limitées à 30 secondes, cela veut dire que vous n'êtes plus identifié par la plateforme. Faites du ménage dans votre historique de navigation et reconnectez-vous.



APPLICATION

Pour votre smartphone ou tablette, profitez de l'appli mobile MusicMe ! Dans MusicMe, cliquez sur "**application mobile**", puis créez vos identifiants pour activer l'accès mobile. Ensuite, sur votre smartphone ou tablette, allez dans le Store pour télécharger l'appli "MusicMe pour bibliothèques". Connectez-vous à l'appli avec les identifiants que vous venez de créer. Voilà, vous pouvez écouter votre musique en streaming partout !

N'oubliez pas que vous pouvez demander de l'aide à votre bibliothécaire.



NAXOS MUSIC LIBRARY

Naxos Music Library

Une bibliothèque musicale pointue

Cette plateforme musicale en ligne est une référence mondiale, plus spécifiquement en musique classique et en jazz. Les mélomanes apprécieront d'y trouver l'introuvable !

Mais Naxos va plus loin : vous y trouverez aussi des musiques de films et séries, de la world music, des enregistrements de poésie et de théâtre...

COMMENT FAIRE ?

Identifiez-vous sur jumel39.fr avec votre carte de bibliothèque.

Cliquez sur "[Naxos music Library](#)" dans la rubrique Musique.

Le site est en anglais, mais vous pouvez facilement faire une recherche par artiste, par titre... dans la barre de recherche qui se trouve en haut du site.

Si votre recherche en français ne donne pas de résultat, essayez en anglais...

Vous pouvez aussi utiliser le menu pour chercher de la musique par compositeur, par genre, par label...

N'oubliez pas que vous pouvez demander de l'aide à votre bibliothécaire.



Partitions à télécharger

Les trésors des harmonies du Jura

Ecoutez, lisez et téléchargez librement des partitions dépendant du domaine public.

Répertoriées et scannées sur tout le territoire jurassien, ces partitions sont issues de toutes les collections des anciennes harmonies et groupes musicaux.

Si vous souhaitez contribuer à cette sauvegarde du patrimoine musical, merci de contacter Alexandra Rousset : arousset@jura.fr

COMMENT FAIRE ?

Cliquez sur "**Partitions à télécharger**" dans la rubrique Musique.

Vous pouvez voir toute la liste des partitions à télécharger disponibles, ou bien jeter un œil à nos coups de cœur et sélections.

Pour chaque partition, vous pourrez écouter un extrait de l'œuvre.

Quand vous avez choisi une partition, cliquez sur "**télécharger**" pour accéder au fichier PDF. Vous pourrez ensuite l'imprimer.

N'oubliez pas que vous pouvez demander de l'aide à votre bibliothécaire.



Cafeyn

anciennement LeKiosk

Tous vos magazines à portée de main

Cafeyn, ce sont des centaines de magazines et revues à consulter en ligne sur de nombreuses rubriques : actualité, déco et design, féminin, people et TV, cuisine et vins, jeunesse, loisirs, masculin, auto et moto, sport, sciences et high-tech, turf, internationaux, culture... et même quelques quotidiens.

Vous pouvez facilement lire vos magazines sur votre ordinateur, votre tablette ou votre smartphone. Grâce à JuMEL, tout est gratuit pour vous.

COMMENT FAIRE ?

Identifiez-vous sur jumel39.fr avec votre carte de bibliothèque.

Cliquez sur "[cafeyn](#)" dans la rubrique Presse / Informations.

Promenez-vous parmi les thèmes proposés ou recherchez un titre ou un article précis. Quand vous choisissez de lire un magazine, cliquez sur "[lire ce numéro](#)". Celui-ci s'ajoute à votre bibliothèque personnelle et vous pouvez facilement le retrouver.

N'oubliez pas que vous pouvez demander de l'aide à votre bibliothécaire.



Sciences en ligne

L'actu scientifique pour les élèves et pour les passionnés

Suivez l'actualité des sciences et des techniques grâce à une sélection d'articles clairs et attrayants.

Les sujets proposés touchent l'ensemble des domaines scientifiques : sciences de la vie, de la matière, de la Terre et de l'univers, technologies, mathématiques et informatique, et aussi histoire des sciences.

Pour mieux comprendre, Sciences en ligne propose également un «**mot du jour**» et des schémas explicatifs de grands principes scientifiques.

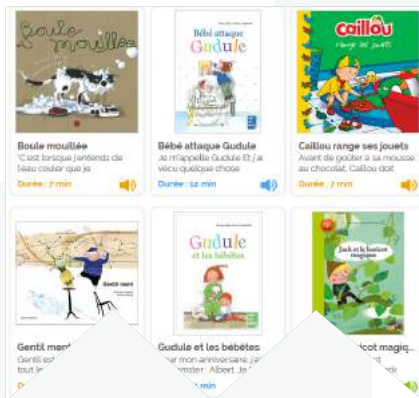
Les renvois vers les définitions du dictionnaire prolongent la découverte en permettant de parcourir le vocabulaire spécialisé, notamment pour faire le lien avec des notions des programmes scolaires et universitaires.

COMMENT FAIRE ?

Identifiez-vous sur jumel39.fr avec votre carte de bibliothèque.

Cliquez sur "**Sciences en ligne**" dans la rubrique Presse / Informations.

N'oubliez pas que vous pouvez demander de l'aide à votre bibliothécaire.



storyplay[★]

StoryPlay

Des histoires pour tous les enfants

StoryPlay vous propose des albums pour la jeunesse à lire ou à écouter en ligne.

Quand vous lisez un album illustré à l'écran, StoryPlay vous permet aussi d'afficher le texte seul à côté de la page correspondante. Ce texte peut être grossi, changé de couleur, affiché dans une police adaptée aux dyslexiques... C'est donc très pratique pour les enfants qui ne lisent pas facilement !

StoryPlay offre aussi des enregistrements de nombreux albums que l'on peut écouter en suivant l'histoire, et des activités autour des albums.

Vous pouvez facilement faire des recherches par thème, âge, auteur ou éditeur au sein du catalogue. En plus des albums traditionnels, StoryPlay propose des abécédaires, des contes, des comptines, des livres bilingues...

COMMENT FAIRE ?

Identifiez-vous sur jumel39.fr avec votre carte de bibliothèque.

Cliquez sur "StoryPlay" dans la rubrique Jeunesse.

Promenez-vous dans le catalogue, faites une recherche par âge, mots-clés ou langue, puis sélectionnez les options de lecture.

Avec l'option "écouter", l'enfant pourra choisir "écouter page par page", "écouter en continu" ou "écouter en karaoké" l'album.

N'oubliez pas que vous pouvez demander de l'aide à votre bibliothécaire.



FONCINE
LE HAUT

HAUT-JURA, FRANCE
870m - 1200m



Le Val
d'Amour
Communauté
de communes



TERRE D'ÉMERAUDE
COMMUNAUTÉ

